

Notat

Rekordbeskæftigelse i vikarbranchen i 2. kvartal

Data for 2. kvartal 2021

Resume

Efter at vikarbranchen blev ramt hårdt på både beskæftigelsen og omsætningen i starten af coronaperioden, har branchen nu ikke alene vundet det tabte tilbage, men er nået et nyt rekordniveau for både beskæftigelse og omsætning.

Vikarbureauerne i Danmark beskæftigede i 2. kvartal af 2021 26.739 årsværk, hvilket er det højeste niveau for beskæftigelse nogensinde i vikarbranchen. Det repræsenterer en vækst på **41,0 %** sammenlignet med samme kvartal i 2020, hvor coronanedlukningen startede. Her var det tilsvarende tal var 18.965 årsværk.

Udviklingen i omsætningen for vikarbureauerne har været endnu stærkere. Hele **72,7%** steg omsætningen i 2. kvartal 2021 i forhold til samme kvartal året før til i alt 4.222 mio. kr. i 2. kvartal. Den højeste omsætning for vikarbranchen i et kvartal nogensinde. At omsætningen stiger mere end beskæftigelsen hænger sammen med at vikarbureauerne også har andre forretningsområder end vikariater, f.eks. rekruttering til faste stillinger, der også er i kraftig vækst. Det kan dog heller ikke afvises, at den store mangel på personale også afspejler sig i højere priser for vikardækning i nogen brancher.

Vikarandelen, der er vikarbranchens andel af den samlede lønmodtagerbeskæftigelse på arbejdsmarkedet, var i 2. kvartal af 2021 på **1,1 %**. Det er rekordniveau på det danske arbejdsmarked, men fortsat betydeligt under det europæiske gennemsnit, som er på 1,4%.

Kommentar

Udfordringerne med at finde personale på både offentlige og private arbejdspladser slår nu for alvor igennem i form af vækst i vikarbranchen. Vikarer bruges i stigende omfang til at udfylde holde i bemanningen.

Samtidig er vikardækningen mange steder blevet en rekrutteringskanal, hvor man prøver vikarerne af og vælger at fastansatte, når det er et godt match på arbejdspladserne. Mange vikarer bruger derfor i denne tid vikariater som et springbræt til fast beskæftigelse.

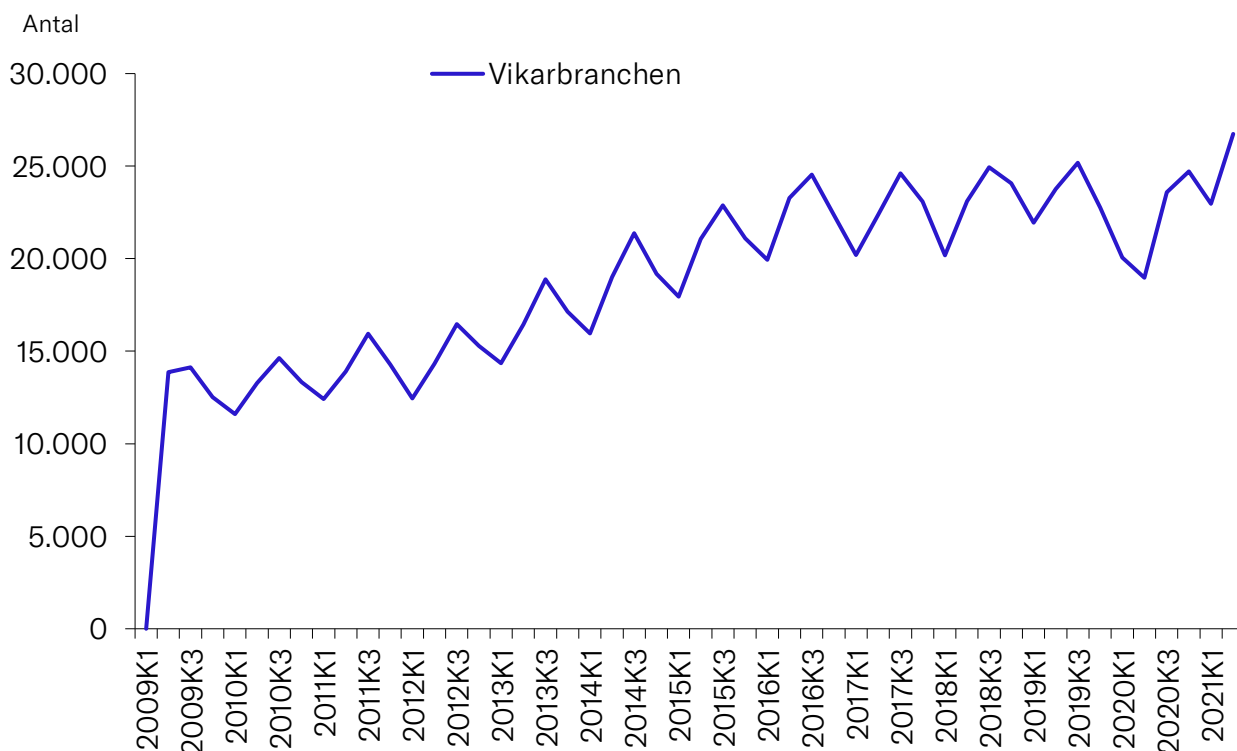
Fuldtidsbeskæftigelsen i vikarbranchen

Vikarbureauerne i Danmark beskæftigede i 2. kvartal af 2021 26.739 årsværk, hvilket er det højeste niveau for beskæftigelse nogensinde i vikarbranchen. Det repræsenterer en vækst på **41,0 %** sammenlignet med samme kvartal i 2020, hvor coronanedlukningen startede. Her var det tilsvarende tal var 18.965 årsværk.

Antal fuldtidsbeskæftigede/ årsværk udregnes ved 1.924 timer pr. medarbejder årligt. Da det er langt fra alle i vikarbranchen, der arbejder 1.924 timer årligt, anslås det reelle antal fysiske personer, der har deres hovedindkomst fra vikararbejdet, derfor ca. til det dobbelte.

Antal fuldtidsbeskæftigede i vikarbranchen

Figur 1: Antal årsværk i vikarbranchen, ikke sæson-korrigeret



Kilde: Dansk Erhverv særkørsel pba. Danmarks Statistik. Bemærk, at data ikke omfatter selvstændige og medhjælpende ægtefæller, og at den samlede beskæftigelse er omregnet til hele antal årsværk.

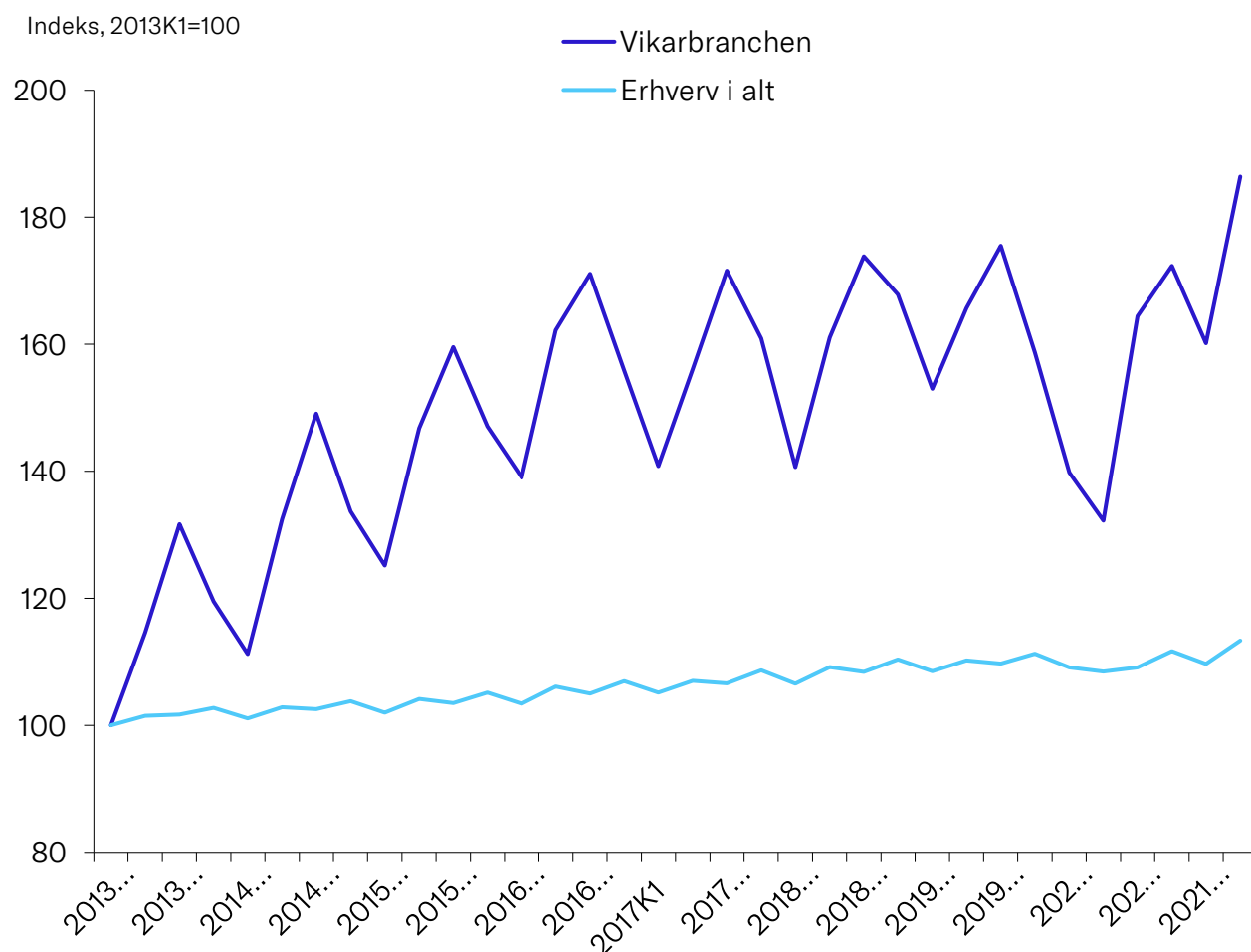
I figur 1 er den kvartalsvise beskæftigelse opgjort for vikarbranchen. Inden for vikarbranchen er beskæftigelsestallet generelt præget af store udsving, med mindst beskæftigelse i 1. kvartal og størst beskæftigelse i 3. kvartal, hvilket også fremgår af grafen.

Vikarbeskæftigelsen omfatter vikarer udsendt til en brugervirksomhed (kunde) fra et vikarbureau, der er registreret i CVR med branchekoden for vikarbureauer (78.20.00). Beskæftigelsen er omregnet til fuldtidsstillinger/årsværk.

Udvikling i antal fuldtidsbeskæftigede i vikarbranchen og på hele arbejdsmarkedet

I figur 2 fremgår det, at væksten i vikarbeskæftigelsen generelt har været betydelig stærkere end udviklingen i den generelle beskæftigelse. Med udgangspunkt i 1. kvartal af 2013 som indeks 100 ser vi, at vikarbeskæftigelsen har oplevet en solid stigning. I 2. kvartal af 2021 var vikarbeskæftigelsen således på indeks 186, hvilket er det højeste niveau nogensinde.

Figur 2: Udvikling i antal fuldtidsbeskæftigede i vikarbranchen og på hele arbejdsmarkedet.



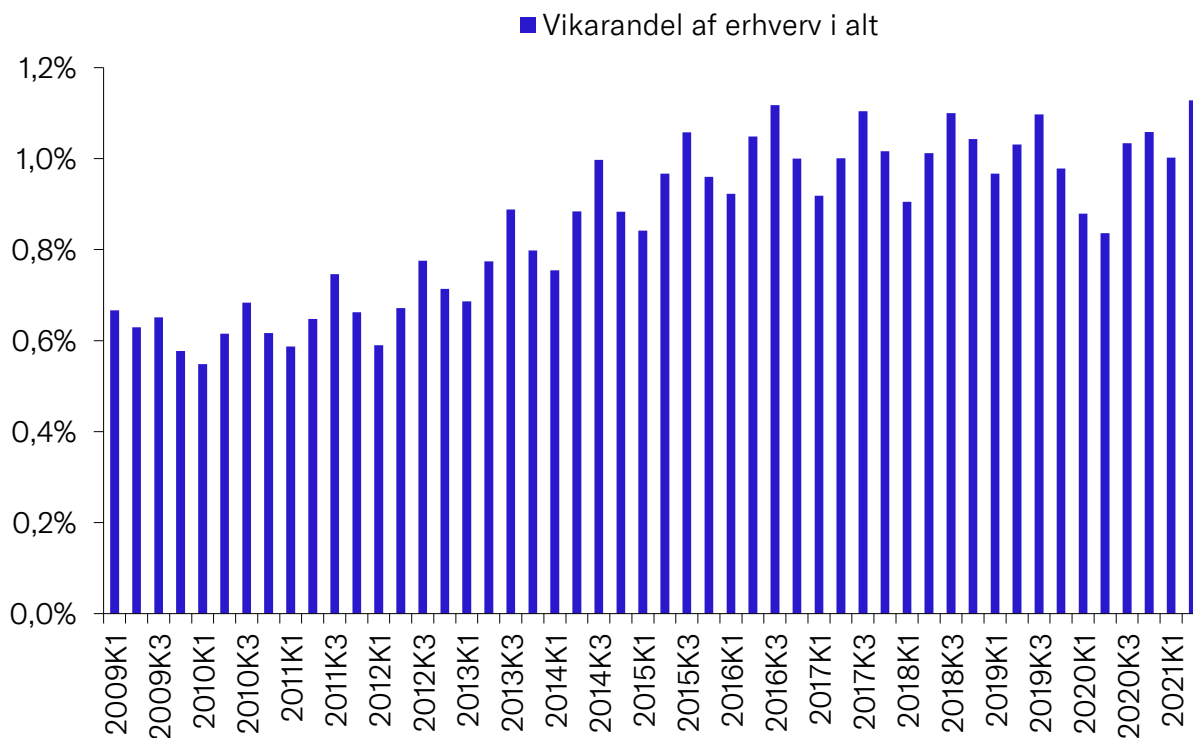
Kilde: Dansk Erhverv særkørsel pba. Danmarks Statistik og LBESKO4. Bemærk, at data ikke omfatter selvstændige og medhjælpende ægtefæller, og at den samlede beskæftigelse er omregnet til hele antal årsværk.

Indekstallet for det generelle arbejdsmarked er til sammenligning alene på 113 i 2. kvartal af 2021. Væksten i beskæftigelsen for vikarbranchen har dermed været betydeligt stærkere end for arbejdsmarkedets som helhed i perioden.

Det er helt forventeligt, at vikarer ansættes i større omfang tidligt i et begyndende opsving. Virksomheder, der oplever stigning i efterspørgslen, kan have en tendens til i første omgang at hyre vikararbejdskraft, eller andre former for fleksible ansættelser, inden de påtager sig nye løbende økonomiske forpligtelser i fastansættelser. Vikarbeskæftigelsen er således en brugbar konjunkturindikator på den kommende udvikling i den generelle beskæftigelse. Ved mangel på arbejdskraft stiger vikarforbruget ligeledes, da vikarer bliver en måde at udfylde ubesatte stillinger samt bliver en rekrutteringskanal for virksomhederne, hvor virksomhederne bruger vikarbeskæftigelse til at prøve kandidater af for derefter at fastansætte, når det er et godt match.

Vikarandelen på det danske arbejdsmarked

Figur 3: Ansatte i vikarbranchen, som andel af den samlede lønmodtagerbeskæftigelse.



Kilde: Dansk Erhverv særkørsel pba. Danmarks Statistik og LBESKO4. Bemærk, at data ikke omfatter selvstændige og medhjælpende ægtefæller, og at den samlede beskæftigelse er omregnet til hele antal årsværk.

Vikarandelen på det danske arbejdsmarked i figur 3 viser, hvor stor en andel vikarbeskæftigelsen udgør af den samlede lønmodtagerbeskæftigelse på det danske arbejdsmarked. Vikarbranchen har i Danmark aldrig været meget over 1 % af alle fuldtidsansatte lønmodtagere.

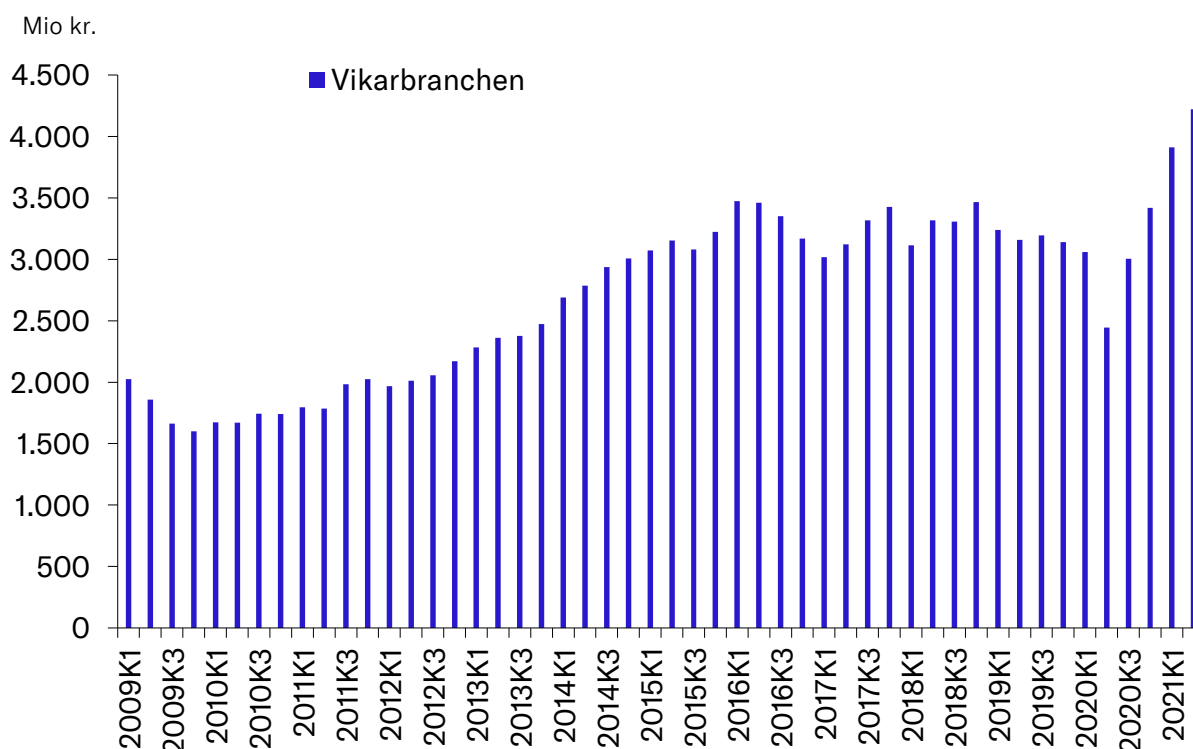
I 2. kvartal af 2021 var vikarandelen på 1,1 %, hvilket er på linje med den højeste andel af den samlede beskæftigelse, der nogensinde er målt. Det samme niveau er nået ved fire tidligere lejligheder i 2016, 2017, 2018 og 2019.

Det europæiske gennemsnit for andelen af vikarer i arbejdsstyrken er 1,4 %, og derfor er der stadig fortsat potentiale for en højere beskæftigelse i branchen i Danmark. Som det fremgår af grafen i figur 3, er der større udsving. Dette skyldes, at det er meget naturligt, at beskæftigelsen er højest i 3. kvartal, mens den vil være mindre i 1., 2. og 4. kvartal.

Omsætning i vikarbranchen

Omsætning i vikarbranchen er opgjort på baggrund af Danmarks Statistik for virksomheders køb og salg, som omfatter virksomhedernes løbende momsindberetninger.

Figur 4: Omsætning i vikarbranchen (Løbende priser).



Kilde: Danmarks Statistik: FIKS44. Data er angivet på baggrund af virksomhedernes momsindberetninger, dvs. at momsfrataget salg ikke vil indgå. Omsætningen er opgjort eksklusiv moms. Bemærk, at data er angivet i løbende priser.

Omsætningen i vikarbranchen faldt voldsomt i starten af coronakrisen med et fald på hele 22,6% i 2. kvartal af 2020. Det fortsatte med et yderligere fald i 3. kvartal af 2020 på 6,0%. Siden da er branchen kommet stærkt igen med stigende vækst i 4. kvartal af 2020 (+8,8%) og 1. kvartal af 2021 (+27,9%).

Den udvikling er nu kulmineret med de seneste omsætningsdata for 2. kvartal 2021, der viser den højeste omsætning nogensinde målt i for vikarbranchen i et kvartal på **4.222 mio. kr.**

Omsætningen er dermed steget hele 72,7% i 2. kvartal 2021 i forhold til 2. kvartal 2020, hvor coronakrisen startede. Men da branchen ”kun” mistede 22,6% i 2. kvartal af 2020, er den kraftige vækst udtryk for at vikarbranchen ikke kun har vundet det tabte tilbage, men har opnået skabt ny omsætning.

OM DANSK ERHVERVS STATISTIK FOR VIKARBRANCHEN

Dansk Erhvervs kvartalsvise statistik for vikarbranchen omfatter beregninger, der baserer sig på data for omsætningstal fra Danmarks Statistiks FIKS-statistik, som er givet ved virksomhedernes momsindberetninger, dvs. at evt. momsfrigatet salg ikke vil indgå. Omsætningen er ex. moms.

Desuden indhentes oplysninger om antal beskæftigede fra Danmarks Statistiks såkaldte e-indkomstregister, der er givet ved virksomhedernes indberetninger til e-indkomst. Bemærk, at data ikke omfatter selvstændige og medhjælpende ægtefæller (da disse ikke modtager løn), og at den samlede lønindberetning for branchen af Danmarks Statistik er omregnet til, hvad det svarer til som hele antal årsværk.

Hverken omsætningstal eller beskæftigelsestal er sæsonkorrigerede og alle omsætningstal er angivet i løbende priser. Det vil sige, tallene ikke er blevet deflateret for prisudviklingen over tid

Det er tilladt at citere fra Dansk Erhvervs Konjunkturanalyse med tydelig kildeangivelse og med henvisning til Dansk Erhverv.

KONTAKT

Henvendelser angående analysen kan ske til sekretariatschef for Vikarbureauernes Brancheforening Jakob Tietge på jti@danskerhverv.dk eller tlf. 3374 6684.

REDAKTION

Fagchef for forretningsservice Jakob Tietge. Redaktionen er afsluttet 19. november 2021.