

## Notat

### Vikarbeskæftigelsen falder – men rettede sig lidt i 2. kvartal

Data for 2. kvartal 2023

#### Resume

Vikarbeskæftigelsen faldt for første gang siden corona mærkbart i 1. kvartal af 2023 med et fald på -13,1% i forhold til året før. Det nyeste data for hele vikarbranchen viser, at vikarbeskæftigelsen faldt lidt mindre i 2. kvartal med et fald på **-10,5%**. Vikarbeskæftigelsen er dog fortsat på et pænt niveau historisk set. Vikarbureauerne i Danmark beskæftigede i 2. kvartal af 2023 samlet set **24.154 årsværk**.

Udviklingen i omsætningen for vikarbureauerne faldt modsvarende. Den faldt med **-9,6%** i 2. kvartal 2023 i for forhold til samme kvartal året før til i alt **3.646 mio. kr.**

Vikarandelen, der er vikarbranchens andel af den samlede lønmodtagerbeskæftigelse på arbejdsmarkedet, var i 2. kvartal af 2023 på **1,0%**. Det er fortsat betydeligt under det europæiske gennemsnit, som er på 1,4 %.

#### Kommentar

De nyeste data for vikarbranchen viser, at vikarbeskæftigelsen faldt i både 1. og 2. kvartal. Dog lidt mindre i 2. kvartal. Det sker samtidig med, at antallet af beskæftigede samlet set er rekordhøj på det danske arbejdsmarked.

Erfaringer viser, at vikarer ofte hyres ind først i et opsving, hvor der fortsat er usikkerhed om fremtiden, og virksomhederne derfor ikke tør binde an med nye fastansættelser. Modsat reduceres vikarbeskæftigelsen ofte før antallet af fastansatte når der er en afmatning i økonomien, da det er nemmere at tilpasse antallet af fleksible ansættelser.

Udviklingen i beskæftigelsen og vikarbeskæftigelsen tyder på, at dansk økonomi fortsat er i en mellemfase, hvor virksomheder er tilbageholdende med at afskedige fastansatte, men langsomt tilpasser personalet med fleksible ansættelser.

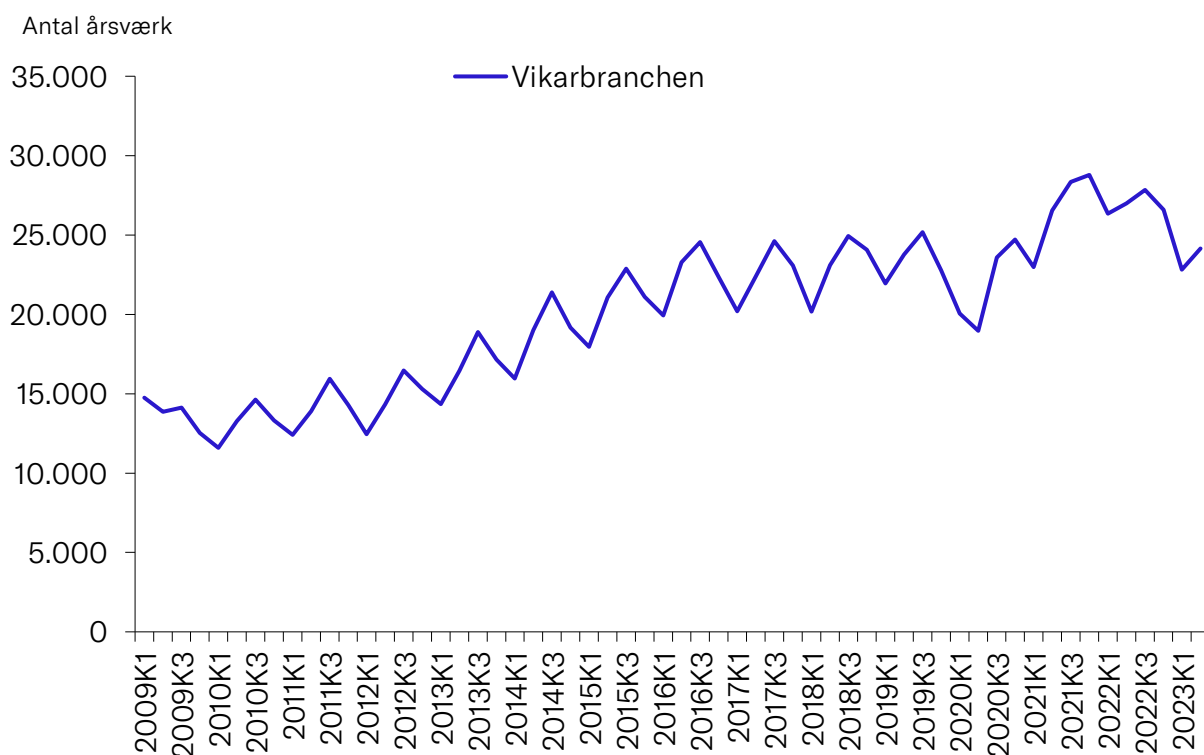
### Fuldtidsbeskæftigelsen i vikarbranchen

Vikarbureauerne i Danmark beskæftigede i 2. kvartal af 2023 **24.154 årsværk**. Det repræsenterer en fald på **-10,5%** sammenlignet med samme kvartal i 2022. Det er et mindre fald end i 1. kvartal af 2023, hvor beskæftigelsen faldt hele 13,4% i forhold til samme kvartal året før.

Antal fuldtidsbeskæftigede/ årsværk udregnes ved 1.924 timer pr. medarbejder årligt. Da det er langt fra alle i vikarbranchen, der arbejder 1.924 timer årligt, anslås det reelle antal fysiske personer, der har deres hovedindkomst fra vikararbejdet, derfor ca. til det dobbelte.

### Antal fuldtidsbeskæftigede i vikarbranchen

Figur 1: Antal årsværk i vikarbranchen, ikke sæson-korrigeret



Kilde: Dansk Erhverv særkørsel pba. Danmarks Statistik. Bemærk, at data ikke omfatter selvstændige og medhjælpende ægtefæller, og at den samlede beskæftigelse er omregnet til hele antal årsværk.

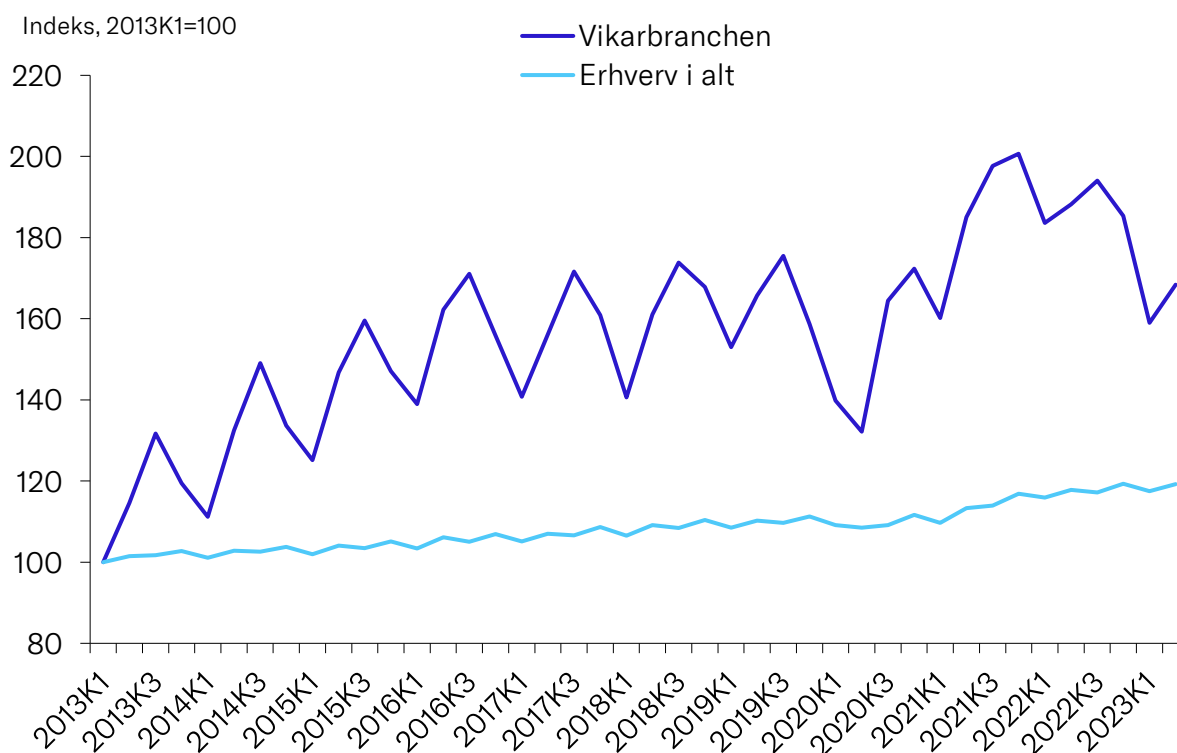
I figur 1 er den kvartalsvise beskæftigelse opgjort for vikarbranchen. Inden for vikarbranchen er beskæftigelsestallet generelt præget af store udsving, med mindst beskæftigelse i 1. kvartal og størst beskæftigelse i 3. kvartal, hvilket også fremgår af grafen.

Vikarbeskæftigelsen omfatter vikarer udsendt til en brugervirksomhed (kunde) fra et vikarbureau, der er registreret i CVR med branchekoden for vikarbureauer (78.20.00). Beskæftigelsen er omregnet til fuldtidsstillinger/årsværk.

## Udvikling i antal fuldtidsbeskæftigede i vikarbranchen og på hele arbejdsmarkedet

I figur 2 fremgår det, at væksten i vikarbeskæftigelsen generelt har været betydelig stærkere end udviklingen i den generelle beskæftigelse. Med udgangspunkt i 1. kvartal af 2013 som indeks 100 ser vi, at vikarbeskæftigelsen har oplevet en solid stigning. I 2. kvartal af 2023 var vikarbeskæftigelsen således på indeks 168.

Figur 2: Udvikling i antal fuldtidsbeskæftigede i vikarbranchen og på hele arbejdsmarkedet.



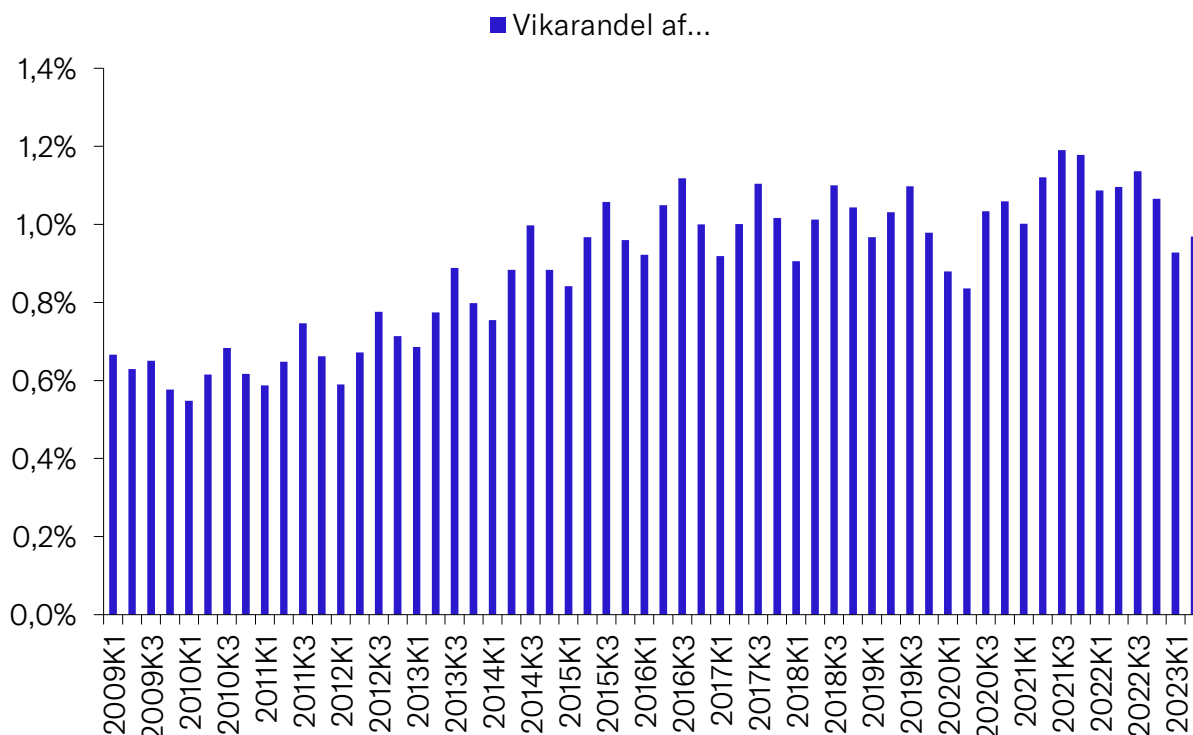
Kilde: Dansk Erhverv særkørsel pba. Danmarks Statistik og LBESKO4. Bemærk, at data ikke omfatter selvstændige og medhjælpende ægtefæller, og at den samlede beskæftigelse er omregnet til hele antal årsværk.

Indekstallet for det generelle arbejdsmarked er til sammenligning alene på 119 i 2. kvartal af 2023. Væksten i beskæftigelsen for vikarbranchen har dermed været betydeligt stærkere end for arbejdsmarkedets som helhed i perioden.

Det er helt forventeligt, at vikarer ansættes i større omfang tidligt i et begyndende opsving. På samme måde er det forventeligt, at vikarbeskæftigelsen falder før fastansættelser ved en afmatning i økonomien.

## Vikarandelen på det danske arbejdsmarked

Figur 3: Ansatte i vikarbranchen, som andel af den samlede lønmodtagerbeskæftigelse.



Kilde: Dansk Erhverv særkørsel pba. Danmarks Statistik og LBESKO4. Bemærk, at data ikke omfatter selvstændige og medhjælpende ægtefæller, og at den samlede beskæftigelse er omregnet til hele antal årsværk.

Vikarandelen på det danske arbejdsmarked i figur 3 viser, hvor stor en andel vikarbeskæftigelsen udgør af den samlede lønmodtagerbeskæftigelse på det danske arbejdsmarked. Vikarbranchen har i Danmark aldrig været meget over 1 % af alle fuldtidsansatte lønmodtagere.

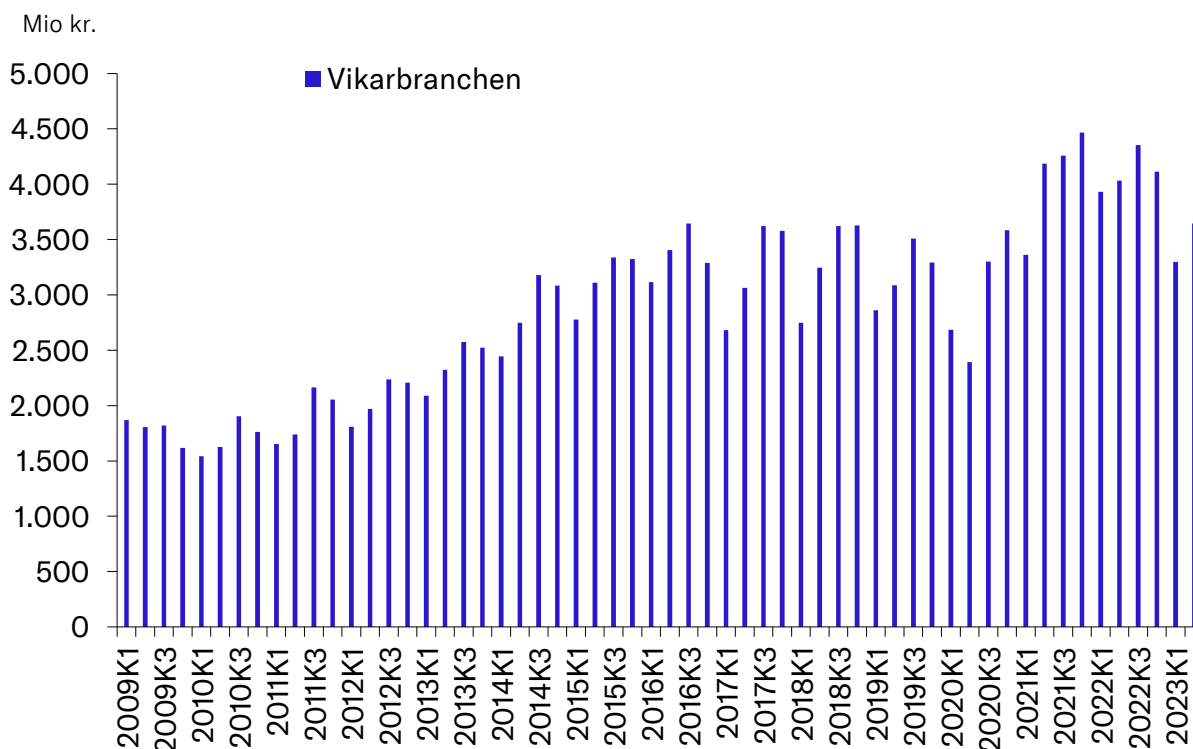
I 2. kvartal af 2023 var vikarandelen tilbage på **1,0%**, efter kvartalet inden at have været nede på 0,9% efter et større fald i vikarbeskæftigelsen.

Det europæiske gennemsnit for andelen af vikarer i arbejdsstyrken er 1,4 %, og derfor er der stadig fortsat potentiale for en højere beskæftigelse i branchen i Danmark. Som det fremgår af grafen i figur 3, er der større udsving. Dette skyldes, at det er meget naturligt, at beskæftigelsen er højest i 3. kvartal, mens den vil være mindre i 1., 2. og 4. kvartal.

## Omsætning i vikarbranchen

Omsætning i vikarbranchen er opgjort på baggrund af Danmarks Statistik for virksomheders køb og salg, som omfatter virksomhedernes løbende momsindberetninger.

Figur 4: Omsætning i vikarbranchen (Løbende priser).



Kilde: Danmarks Statistik: FIKS44. Data er angivet på baggrund af virksomhedernes momsindberetninger, dvs. at momsfristaget salg ikke vil indgå. Omsætningen er opgjort eksklusiv moms. Bemærk, at data er angivet i løbende priser.

Omsætningen i vikarbranchen faldt voldsomt i starten af Corona krisen med et fald på hele 22,6% i 2. kvartal af 2020. Siden da er branchen kommet stærkt igen. 1. kvartal af 2023 var første større fald i omsætningen, der er set siden Corona krisen, da omsætningen for branchen samlet set faldt hele 16,1 procent i forhold til samme kvartal året før.

De seneste omsætningsdata for 2. kvartal 2023 viser, at branchen for første gang siden corona nu oplever en betydelig tilbagegang i omsætningen på **-9,6 %** i forhold til samme kvartal året før. Branchen havde i 2. kvartal af 2023 en samlet omsætning på **3.646 mio. kr.**

### **OM DANSK ERHVERVS STATISTIK FOR VIKARBRANCHEN**

*Dansk Erhvervs kvartalsvise statistik for vikarbranchen omfatter beregninger, der baserer sig på data for omsætningstal fra Danmarks Statistiks FIKS-statistik, som er givet ved virksomhedernes momsindberetninger, dvs. at evt. moms fritaget salg ikke vil indgå. Omsætningen er ex. moms.*

*Desuden indhentes oplysninger om antal beskæftigede fra Danmarks Statistiks såkaldte e-indkomstregister, der er givet ved virksomhedernes indberetninger til e-indkomst. Bemærk, at data ikke omfatter selvstændige og medhjælpende ægtefæller (da disse ikke modtager løn), og at den samlede lønindberetning for branchen af Danmarks Statistik er omregnet til, hvad det svarer til som hele antal årsværk.*

*Hverken omsætningstal eller beskæftigelsestal er sæsonkorrigerede og alle omsætningstal er angivet i løbende priser. Det vil sige, tallene ikke er blevet deflateret for prisudviklingen over tid*

*Det er tilladt at citere fra Dansk Erhvervs Konjunkturanalyse med tydelig kildeangivelse og med henvisning til Dansk Erhverv.*

### **KONTAKT**

*Henvendelser angående analysen kan ske til sekretariatschef for Vikarbureauernes Brancheforening Jakob Tietge på [jti@danskerhverv.dk](mailto:jti@danskerhverv.dk) eller tlf. 3374 6684.*

### **REDAKTION**

*Fagchef for servicebrancherne i Dansk Erhverv Jakob Tietge. Redaktionen er afsluttet 20. december 2023.*